

K-Mobile Banking Plus Process

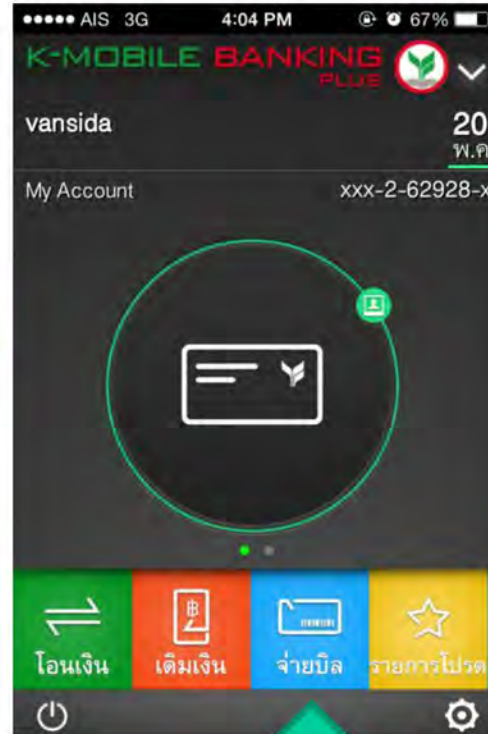
การชำระสินค้า&บริการผ่านโทรศัพท์มือถือ

1. Download App ชื่อ K-Mobile Banking Plus ใช้ได้ทั้ง ios และ Android

2.เข้าสู่ระบบ โดยใส่รหัสผ่านจำนวน 6 หลัก

3.เลือกเมนู : จ่ายบิล

4.เลือกรายการใหม่และบิลอื่น



K-Mobile Banking Plus Process

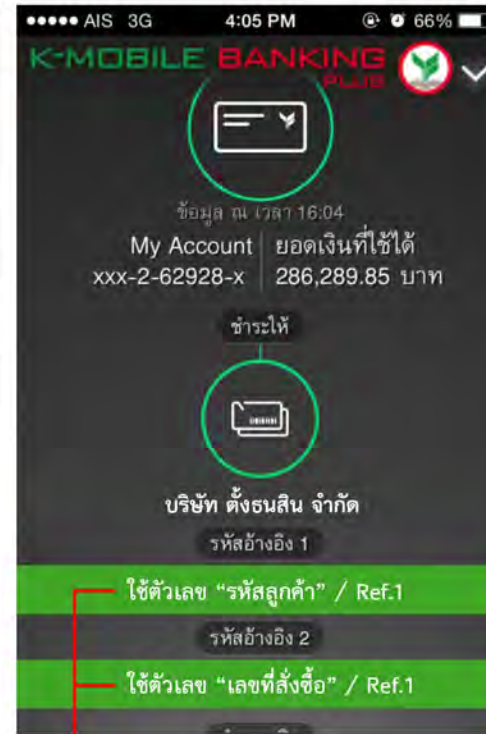
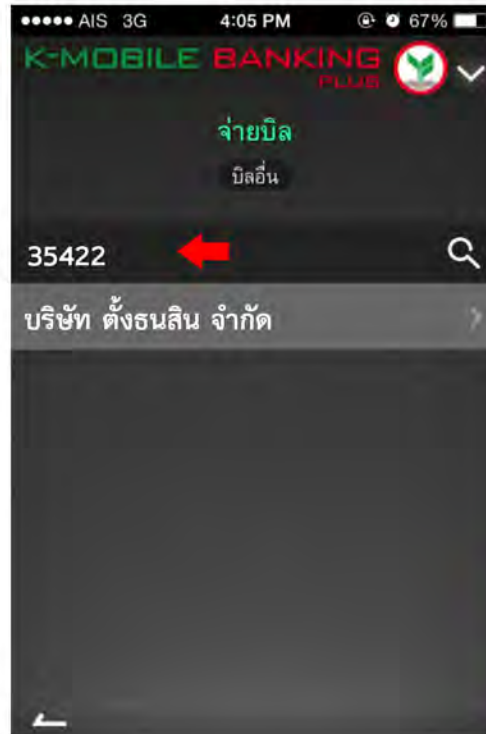
การชำระสินค้า&บริการผ่านโทรศัพท์มือถือ

5.ใส่รหัสบริษัท ตั้งธณสิน
Com Code : 35422

6.กดค้นหา

7.ใส่รหัสอ้างอิง
และจำนวนเงิน

8.เลือกจ่ายบิล



*ดูจากใบแจ้งชำระเงิน

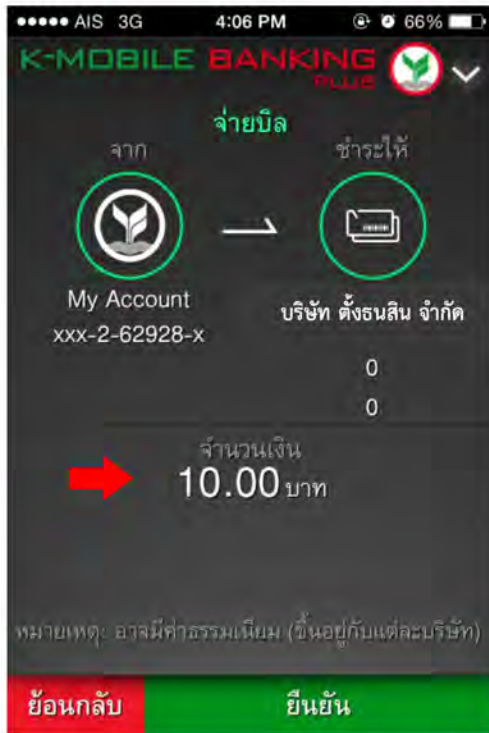


*ใส่จำนวนเงินตามยอดแจ้งชำระ
 **กด “จ่ายบิล”

K-Mobile Banking Plus Process

การชำระสินค้า&บริการผ่านโทรศัพท์มือถือ

9.ตรวจสอบรายการ และกด “ยืนยัน” ระบบจะแสดงผลการทำรายการบนหน้าจอมือถือ



*อัปโหลดใบเสร็จชำระเงินนี้
ใน Website ของ Easymoney.co.th
คลิกที่ช่อง “แจ้งชำระเงิน”

← บันทึกใบเสร็จ